

ΜΗΤΡΩΟ ΦΟΡΕΩΝ / ΔΟΜΩΝ

Οδηγίες για Νέο Φορέα / Νέα Δομή

Φορείς που συμμετέχουν πρώτη φορά στο Πρόγραμμα

Οι Φορείς/Δομές που συμμετέχουν για πρώτη φορά στη δράση θα πρέπει:

- Να μεταβούν στην ειδική εφαρμογή «**Μητρώο Φορέων / Δομών**», να λάβουν **Κωδικό Εισόδου** μέσω της **Εισόδου Νέου Φορέα** και να εισέλθουν στην εφαρμογή με ΑΦΜ + Κωδικό.
- Να συμπληρώσουν τα απαιτούμενα στοιχεία Φορέα (ανοιχτά πεδία)
- Να προβούν σε **Προσθήκη Δομής** και να συμπληρώσουν τα απαιτούμενα στοιχεία Δομής (ανοιχτά πεδία).
- Να επισυνάψουν στα αντίστοιχα πεδία σε μορφή pdf:
 - Άδεια ίδρυσης – λειτουργίας Δομής σε ισχύ ανά Δομή (αρχική και τυχόν τροποποιήσεις)
 - Καταστατικό Φορέα και τυχόν τροποποιήσεις του (όπου απαιτείται)
 - Απόφαση Διοικητικού Συμβουλίου περί ορισμού νόμιμου εκπροσώπου (όπου απαιτείται)

Διαδικασία ελέγχου

Μετά τον έλεγχο των αρχείων pdf, που έχουν επισυναφθεί στην εφαρμογή, εμφανίζονται:

- **Ο έλεγχος ολοκληρώθηκε με επιτυχία:** Έγκριση (**Εικόνα 4**)
- **Κατόπιν ελέγχου ο Φορέας απορρίφθηκε:** Απόρριψη
- **Δεν έχει ολοκληρωθεί ο έλεγχος:** εκκρεμεί ο έλεγχος αρχείων pdf ή αναμένονται αρχεία pdf που εκκρεμούν

Εάν υπάρχουν εκκρεμότητες, οι Φορείς λαμβάνουν σχετικό ηλεκτρονικό μήνυμα.

Ονομασίες αρχείων pdf (**προτείνονται** σύμφωνα με το έτος έκδοσης):

- Καταστατικό-2021
- Απόφαση Νόμιμου-2021
- Άδεια-2021

Νομιμοποιητικά Έγγραφα ανά Νομική Μορφή (**απαιτούνται**)

Καταστατικό: Ο.Ε. / Ε.Ε. / Ε.Π.Ε. / Ι.Κ.Ε. / Α.Ε. / ΑΜΚΕ / ΝΠΙΔ μη κερδοσκοπικού χαρακτήρα

Απόφαση Διοικητικού Συμβουλίου περί ορισμού νόμιμου εκπροσώπου:
ΝΠΔΔ, Κοινωνικές Επιχειρήσεις, Α.Ε. / ΑΜΚΕ / ΝΠΙΔ μη κερδοσκοπικού χαρακτήρα

Ακολουθούν αναλυτικά τα βήματα για κάθε ενέργεια του Φορέα:

Προσθήκη νέου Φορέα: Εικόνες 1, 2, 3, 4, 5

Εικόνα 1: Είσοδος Νέου Φορέα

The screenshot displays the EETA portal interface. At the top, it features the EETA logo, the title "Δράση 'Εναρμόνιση Οικογενειακής και Επαγγελματικής ζωής'", the period "ΠΕΡΙΟΔΟΣ 2021-2022", and the "ΕΣΠΑ 2014-2020" logo. The main heading is "Μητρώο Φορέων/Δομών 2021-2022". Below this, a red heading reads "Υποβολή στοιχείων προς έλεγχο από την ΕΕΤΑΑ". A blue arrow points to a flowchart with three steps: "Είσοδος Νέου φορέα", "Είσοδος φορέα, με ΑΦΜ και κωδικό εισόδου", and "Δήλωση συμμετοχής φορέα στην Εναρμόνιση 2021-2022". At the bottom left, there are three PDF links: "Οδηγίες Επιβεβαίωσης Συμμετοχής.pdf", "Οδηγίες για Μεταβολές Φορέα-Δομής.pdf", and "Οδηγίες προς Νέους Φορείς.pdf".

Εικόνα 2: Συμπλήρωση στοιχείων Νέου Φορέα για λήψη κωδικού εισόδου


The screenshot shows the "ΠΡΟΣΘΗΚΗ ΝΕΟΥ ΦΟΡΕΑ" form. It includes the same header as Image 1. The instruction reads: "Συμπληρώστε τον Α.Φ.Μ., την Επωνυμία, το Δήμο και την Νομική Μορφή του Φορέα". The form fields are: "ΑΦΜ" (text input), "Επωνυμία Φορέα" (text input), "Δήμος" (dropdown menu with "-" selected), and "Νομική Μορφή Φορέα" (dropdown menu with "Επιλέξατε νομική μορφή" selected). At the bottom, there are two buttons: "Προσθήκη Φορέα" and "Επιστροφή".

Το σύστημα, αφού οι Φορείς συμπληρώσουν το ΑΦΜ, την επωνυμία, το Δήμο στον οποίο ανήκουν και τη νομική τους μορφή και πατήσουν το κουμπι Προσθήκη φορέα, τους ενημερώνει ότι η προσθήκη έγινε με επιτυχία και τους δίνει έναν Κωδικό Εισόδου, τον οποίο πρέπει να σημειώσουν.


Εικόνα 3: Είσοδος στην εφαρμογή με ΑΦΜ και κωδικό εισόδου



Εικόνα 4: συμπλήρωση – επισύναψη στοιχείων Φορέα



Δράση "Εναρμόνιση Οικογενειακής και Επαγγελματικής ζωής"
ΠΕΡΙΟΔΟΣ 2021-2022
Μητρώο Φορέων/Δομών 2021-2022



ανάπτυξη - εργασία - αλληλεγγύη

ΣΤΟΙΧΕΙΑ ΦΟΡΕΑ: Επωνυμία φορέα

Ο έλεγχος ολοκληρώθηκε με επιτυχία ←

ΠΕΡΙΦΕΡΕΙΑ	Κρήτης		
ΔΗΜΟΣ	Δήμος Αγίου Βασιλείου		
ΕΠΩΝΥΜΙΑ ΦΟΡΕΑ	Επωνυμία φορέα		
ΝΟΜΙΚΗ ΜΟΡΦΗ	ΔΗΜΟΣ		
ΑΦΜ	xxxxxxxx	ΑΡΜΟΔΙΑ Δ.Ο.Υ.	ΔΓΙΟΥ ΔΗΜΗΤΡΙΟΥ
ΚΩΔΙΚΟΣ ΕΙΣΟΔΟΥ	92545		
ΟΝΟΜΑΤΕΠΩΝΥΜΟ ΝΟΜΙΜΟΥ ΕΚΠΡΟΣΩΠΟΥ			ΑΔΤ
ΤΡΑΠΕΖΑ	ABN AMRO BANK	IBAN	
ΑΡΜΟΔΙΟΣ ΕΠΙΚΟΙΝΩΝΙΑΣ			
ΤΗΛΕΦΩΝΟ		FAX	e-mail
ΣΤΟΙΧΕΙΑ ΕΔΡΑΣ - ΕΠΙΚΟΙΝΩΝΙΑΣ ΦΟΡΕΑ			
ΟΔΟΣ		ΑΡΙΘΜΟΣ	T.K ΠΟΛΗ
ΤΗΛΕΦΩΝΟ		FAX	e-mail (υποχρεωτικό)

Αποθήκευση Ιστορικό / Υποβολές Δομές Επιστροφή

Επισύναψη απόφασης ορισμού Νομίμου Εκπροσώπου (αρχείο pdf) ←

Ημερομηνία Υποβολής - Περιγραφή:Αρχείο (pdf)

Δεν υπάρχουν επισυναπτόμενα δικαιολογητικά.

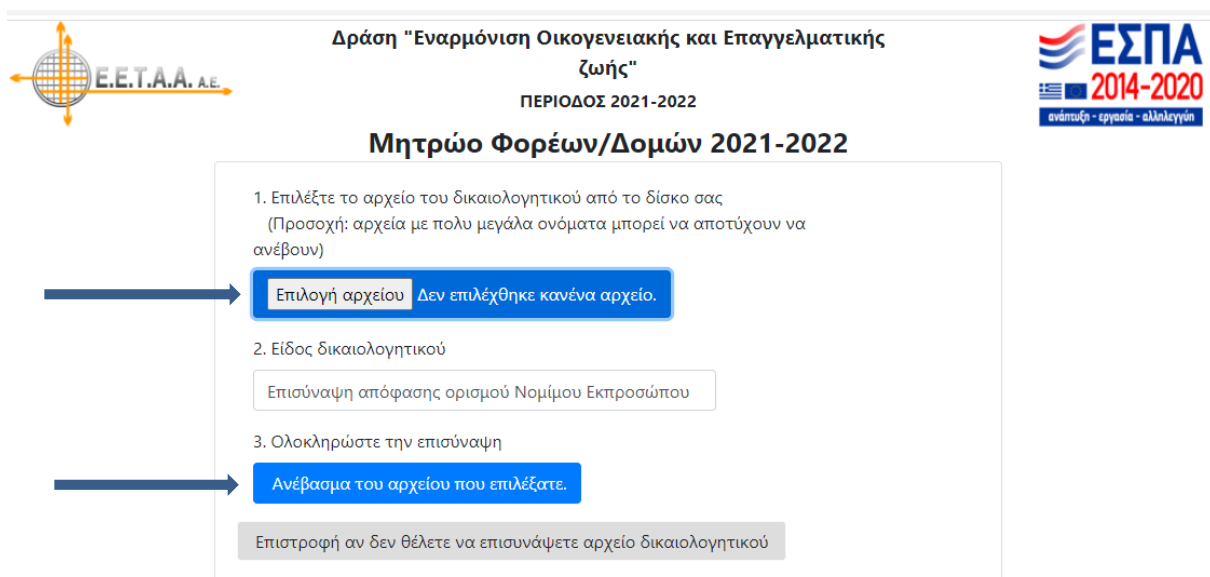
Συμπληρώνονται όλα τα ανοιχτά πεδία.


Σ' αυτή την οθόνη επισυνάπτονται, εάν απαιτείται ανά Νομική Μορφή:


- Τελευταία τροποποίηση Καταστατικού
- Απόφαση ορισμού περί νόμιμου εκπροσώπου

Οι υποβολές γίνονται πατώντας τα αντίστοιχα κουμπιά που αναγράφουν **τη λέξη Επισύναψη**. Αν πατηθεί κάποιο κουμπί από αυτά, εμφανίζεται η παρακάτω οθόνη.

Εικόνα 5: Επισύναψη αρχείου pdf



 Δράση "Εναρμόνιση Οικογενειακής και Επαγγελματικής Ζωής"
ΠΕΡΙΟΔΟΣ 2021-2022

 ΕΣΠΑ 2014-2020
ανάπτυξη - εργασία - αλληλεγγύη

Μητρώο Φορέων/Δομών 2021-2022

- Επιλέξτε το αρχείο του δικαιολογητικού από το δίσκο σας
(Προσοχή: αρχεία με πολύ μεγάλα ονόματα μπορεί να αποτύχουν να ανέβουν)
 Δεν επιλέχθηκε κανένα αρχείο.
- Είδος δικαιολογητικού
- Ολοκληρώστε την επισύναψη



Εδώ, αν πατηθεί το κουμπί **επιλογή αρχείου**, ο φορέας μπορεί να επιλέξει το αρχείο που επιθυμεί να επισυνάψει και κατόπιν να πατήσει το κουμπί **Ανέβασμα του αρχείου που επιλέξατε**, ώστε να γίνει η επισύναψη του αρχείου.

Προσθήκη νέας Δομής: Εικόνες 6, 7, 8, 9, 10, 11


- Οι φορείς θα πρέπει να συμπληρώσουν τα απαιτούμενα στοιχεία Δομής (ανοιχτά πεδία: τηλέφωνο / e-mail / Ονοματεπώνυμο Υπεύθυνου Δομής) και να επισυνάψουν την αντίστοιχη άδεια ίδρυσης – λειτουργίας Δομής στο αντίστοιχο πεδίο.

*Δομές / Προσθήκη νέας Δομής / Άδεια και άλλα στοιχεία Δομής /
Επισύναψη Άδειας λειτουργίας*


Εικόνα 6: Καρτέλα Φορέα

	Δράση "Εναρμόνιση Οικογενειακής και Επαγγελματικής ζωής" ΠΕΡΙΟΔΟΣ 2021-2022 Μητρώο Φορέων/Δομών 2021-2022	
ΣΤΟΙΧΕΙΑ ΦΟΡΕΑ: Επωνυμία φορέα		
Ο έλεγχος ολοκληρώθηκε με επιτυχία		
ΠΕΡΙΦΕΡΕΙΑ	Κρήτης	
ΔΗΜΟΣ	Δήμος Αγίου Βασιλείου	
ΕΠΩΝΥΜΙΑ ΦΟΡΕΑ	Επωνυμία φορέα	
ΝΟΜΙΚΗ ΜΟΡΦΗ	ΔΗΜΟΣ	
ΑΦΜ	xxxxxxxxx	ΑΡΜΟΔΙΑ Δ.Ο.Υ. ΑΓΙΟΥ ΔΗΜΗΤΡΙΟΥ
ΚΩΔΙΚΟΣ ΕΙΣΟΔΟΥ	92545	
ΟΝΟΜΑΤΕΠΩΝΥΜΟ ΝΟΜΙΜΟΥ ΕΚΠΡΟΣΩΠΟΥ	<input type="text"/> ΑΔΤ <input type="text"/>	
ΤΡΑΠΕΖΑ	ABN AMRO BANK	IBAN <input type="text"/>
ΑΡΜΟΔΙΟΣ ΕΠΙΚΟΙΝΩΝΙΑΣ	<input type="text"/>	
ΤΗΛΕΦΩΝΟ	FAX <input type="text"/>	e-mail <input type="text"/>
ΣΤΟΙΧΕΙΑ ΕΔΡΑΣ - ΕΠΙΚΟΙΝΩΝΙΑΣ ΦΟΡΕΑ		
ΟΔΟΣ	<input type="text"/> ΑΡΙΘΜΟΣ <input type="text"/> Τ.Κ. <input type="text"/> ΠΟΛΗ <input type="text"/>	
ΤΗΛΕΦΩΝΟ	FAX <input type="text"/>	e-mail (υποχρεωτικό) <input type="text"/>
Αποθήκευση Ιστορικό / Υποβολές Δομές Επιστροφή		
Επισύναψη απόφασης ορισμού Νομίμου Εκπροσώπου (αρχείο pdf)		
Ημερομηνία Υποβολής - Περιγραφή:		Αρχείο (pdf)
Δεν υπάρχουν επισυναπτόμενα δικαιολογητικά.		

Εικόνα 7: Προσθήκη νέας Δομής



Δράση "Εναρμόνιση Οικογενειακής και Επαγγελματικής ζωής"
ΠΕΡΙΟΔΟΣ 2021-2022
Μητρώο Φορέων/Δομών 2021-2022



ανάπτυξη - εργασία - αλληλεγγύη

ΣΤΟΙΧΕΙΑ ΔΟΜΩΝ ΦΟΡΕΑ: Επωνυμία φορέα


A/A	Κωδικός	Επωνυμία Δομής	Στοιχεία και αρχεία
1	96288 <input type="checkbox"/> Η δομή δεν συμμετέχει	Επωνυμία Δομής	Άδεια και άλλα στοιχεία Δομής
2	96289 <input checked="" type="checkbox"/> Η δομή συμμετέχει	Νέα Επωνυμία Δομής	Άδεια και άλλα στοιχεία Δομής

➔ [Προσθήκη νέας δομής](#) [Επιστροφή](#)


ΣΗΜΕΙΩΣΗ 1η: Στην περίπτωση που κάποια δομή σας έχει δύο Βάρδιες, θα πρέπει να δημιουργήσετε δύο έγγραφές, μία για κάθε βάρδια, προσθέτοντας στο όνομα της δομής την ένδειξη Βάρδια Α' ή Βάρδια Β'.

ΣΗΜΕΙΩΣΗ 2η: Στην περίπτωση Βρεφονηπιακού σταθμού, το βρεφικό και το παιδικό τμήμα αποτελούν μία δομή.

Εικόνα 8: Συμπλήρωση στοιχείων Δομής



Δράση "Εναρμόνιση Οικογενειακής και Επαγγελματικής ζωής"
ΠΕΡΙΟΔΟΣ 2021-2022
Μητρώο Φορέων/Δομών 2021-2022



ανάπτυξη - εργασία - αλληλεγγύη

ΣΤΟΙΧΕΙΑ ΔΟΜΩΝ ΦΟΡΕΑ: Επωνυμία φορέα

A/A	Κωδικός	Επωνυμία Δομής	Στοιχεία και αρχεία
1	96288 <input type="checkbox"/> Η δομή δεν συμμετέχει	Επωνυμία Δομής	Άδεια και άλλα στοιχεία Δομής
2	96289 <input checked="" type="checkbox"/> Η δομή συμμετέχει	Νέα Επωνυμία Δομής	Άδεια και άλλα στοιχεία Δομής

Επωνυμία δομής

Δήμος


➔ [Αποθήκευση](#) [Προσθήκη νέας δομής](#) [Επιστροφή](#)

ΣΗΜΕΙΩΣΗ 1η: Στην περίπτωση που κάποια δομή σας έχει δύο Βάρδιες, θα πρέπει να δημιουργήσετε δύο έγγραφές, μία για κάθε βάρδια, προσθέτοντας στο όνομα της δομής την ένδειξη Βάρδια Α' ή Βάρδια Β'.

ΣΗΜΕΙΩΣΗ 2η: Στην περίπτωση Βρεφονηπιακού σταθμού, το βρεφικό και το παιδικό τμήμα αποτελούν μία δομή.

Στην οθόνη αυτή, ο φορέας συμπληρώνει την επωνυμία της νέας δομής, επιλέγει το Δήμο στον οποίο ανήκει και πατάει το κουμπί Αποθήκευση.

Εικόνα 9: Είσοδος στην Καρτέλα Δομής




Ε.Ε.Τ.Α.Α. Α.Ε.

Δράση "Εναρμόνιση Οικογενειακής και Επαγγελματικής Ζωής"


ΠΕΡΙΟΔΟΣ 2021-2022

Μητρώο Φορέων/Δομών 2021-2022



ΕΣΠΑ
2014-2020
ανάπτυξη - εργασία - αλληλεγγύη

ΣΤΟΙΧΕΙΑ ΔΟΜΩΝ ΦΟΡΕΑ: Επωνυμία φορέα


Α/Α	Κωδικός	Επωνυμία Δομής	Στοιχεία και αρχεία
1	<input type="text" value="96288"/> <input type="checkbox"/> Η δομή δεν συμμετέχει	<input type="text" value="Επωνυμία Δομής"/>	Άδεια και άλλα στοιχεία Δομής
2	<input type="text" value="96289"/> <input checked="" type="checkbox"/> Η δομή συμμετέχει	<input style="border: 1px solid black;" type="text" value="Νέα Επωνυμία Δομής"/> <div style="text-align: right; margin-top: -15px;"></div>	Άδεια και άλλα στοιχεία Δομής

Προσθήκη νέας δομής Επιστροφή

ΣΗΜΕΙΩΣΗ 1η: Στην περίπτωση που κάποια δομή σας έχει δύο Βάρδιες, θα πρέπει να δημιουργήσετε δύο έγγραφες, μία για κάθε βάρδια, προσθέτοντας στο όνομα της δομής την ένδειξη Βάρδια Α' ή Βάρδια Β'.

ΣΗΜΕΙΩΣΗ 2η: Στην περίπτωση Βρεφονηπιακού σταθμού, το βρεφικό και το παιδικό τμήμα αποτελούν μία δομή.

Εικόνα 10: Συμπλήρωση στοιχείων Δομής / Επισύναψη άδειας λειτουργίας




Ε.Ε.Τ.Α.Α. Α.Ε.

Δράση "Εναρμόνιση Οικογενειακής και Επαγγελματικής ζωής"

ΠΕΡΙΟΔΟΣ 2021-2022

Μητρώο Φορέων/Δομών 2021-2022



ΕΣΠΑ
2014-2020
ανάπτυξη - εργασία - αλληλεγγύη

ΔΟΜΗ: Νέα Επωνυμία Δομής (ΦΟΡΕΑΣ: Επωνυμία φορέα)

ΚΩΔΙΚΟΣ ΔΟΜΗΣ	96289
ΕΠΩΝΥΜΙΑ ΔΟΜΗΣ	Νέα Επωνυμία Δομής
ΠΕΡΙΦΕΡΕΙΑ	Κρήτης
ΝΟΜΟΣ	Ρεθύμνης
ΔΗΜΟΣ	Δήμος Αγίου Βασιλείου
ΣΤΟΙΧΕΙΑ ΕΠΙΚΟΙΝΩΝΙΑΣ ΔΟΜΗΣ	
ΟΔΟΣ	ΑΡΙΘΜΟΣ Τ.Κ ΠΟΛΗ
ΤΗΛΕΦΩΝΟ	FAX e-mail
ΑΡΜΟΔΙΟ ΠΡΟΣΩΠΟ ΕΠΙΚΟΙΝΩΝΙΑΣ ΔΟΜΗΣ	

Αποθήκευση
Επιστροφή

Επισύναψη άδειας λειτουργίας
Επισύναψη τροποποίησης άδειας λειτουργίας

Ημερομηνία Υποβολής - Περιγραφή: Αρχείο (pdf)
 Δεν υπάρχουν επισυναπτόμενα δικαιολογητικά.

Η προσθήκη νέων κατηγοριών, ή η επεξεργασία υφιστάμενων, γίνεται από την ΕΕΤΑΑ, σύμφωνα με τα οριζόμενα στην άδεια της δομής.

1. (96289/Δ) Παιδιά με αναπηρία ή/και έφηβοι ή/και άτομα με νοητική υστέρηση ή/και κινητική αναπηρία Έγκριση

Μήνας/Έτος	Κατηγορία	Συμμετοχή	Νόμιμη Δυναμικότητα	Ωράριο Από	Ωράριο Έως	Ωράριο	Σίτιση
Σεπτέμβριος-2021	Νέα κατηγορία	Συμμετέχει	100	13:00	20:00		<input type="checkbox"/>
Οκτώβριος-2021	Νέα κατηγορία	Συμμετέχει	100	13:00	20:00		<input type="checkbox"/>
Νοέμβριος-2021	Νέα κατηγορία	Συμμετέχει	100	13:00	20:00		<input type="checkbox"/>
Δεκέμβριος-2021	Νέα κατηγορία	Συμμετέχει	100	13:00	20:00		<input type="checkbox"/>
Ιανουάριος-2022	Νέα κατηγορία	Συμμετέχει	100	13:00	20:00		<input type="checkbox"/>
Φεβρουάριος-2022	Νέα κατηγορία	Συμμετέχει	100	13:00	20:00		<input type="checkbox"/>
Μάρτιος-2022	Νέα κατηγορία	Συμμετέχει	100	13:00	20:00		<input type="checkbox"/>
Απρίλιος-2022	Νέα κατηγορία	Συμμετέχει	100	13:00	20:00		<input type="checkbox"/>
Μάιος-2022	Νέα κατηγορία	Συμμετέχει	100	13:00	20:00		<input type="checkbox"/>
Ιούνιος-2022	Νέα κατηγορία	Συμμετέχει	100	13:00	20:00		<input type="checkbox"/>
Ιούλιος-2022	Νέα κατηγορία	Συμμετέχει	100	13:00	20:00		<input type="checkbox"/>

Εικόνα 11: Επισύναψη αρχείου pdf



Δράση "Εναρμόνιση Οικογενειακής και Επαγγελματικής
ζωής"

ΠΕΡΙΟΔΟΣ 2021-2022



Μητρώο Φορέων/Δομών 2021-2022

1. Επιλέξτε το αρχείο του δικαιολογητικού από το δίσκο σας
(Προσοχή: αρχεία με πολύ μεγάλα ονόματα μπορεί να αποτύχουν να ανέβουν)

Επιλογή αρχείου Δεν επιλέχθηκε κανένα αρχείο.

2. Είδος δικαιολογητικού

Επισύναψη απόφασης ορισμού Νομίμου Εκπροσώπου

3. Ολοκληρώστε την επισύναψη

Ανέβασμα του αρχείου που επιλέξατε.

Επιστροφή αν δεν θέλετε να επισυνάψετε αρχείο δικαιολογητικού

Εμφάνιση στοιχείων νέας Δομής

Δείτε τα στοιχεία νέας Δομής, όπως εμφανίζονται στην **Εικόνα 10** μετά τον έλεγχο της άδειας ίδρυσης – λειτουργίας Δομής.